

L'heure du conte



30 septembre : L'univers des livres. Viens découvrir l'heure du conte et confectionne la première page de ton album souvenir! Apporte une **photo de toi** pour le bricolage!!!



7 octobre : Il y a plein de créature **sous l'océan** à toi de confectionner ta préférée!



14 octobre : Es-tu un **Super Héros**? Décide de tes supers pouvoirs et confectionne ton masque.



21 octobre : Les monstres, enfile ton **tablier** ce soir on fabrique de la bave de **monstre**.



28 octobre : Ce soir c'est l'**halloween** enfile ton plus beau **costume** et viens t'amuser.



4 novembre : Viens découvrir si tu as l'âme d'un **chevalier** ou d'une **princesse**, chasse aux trésors et **collation spéciale**



11 novembre : **Le cirque** est en ville, viens découvrir tes talents d'acrobate.



18 novembre : Enfile ton tablier ce soir tu es un petit cuisinier!



25 novembre : Viens découvrir l'univers fantastique de **la jungle**!



2 décembre : Découvre le **pôle nord**.



9 décembre : Enfile ton plus beau **pyjama** ce soir nous écoutons un **film**! Apporte ta **collation**!



16 décembre : Viens fêter **Noël** apporte un **cadeau d'une valeur de 5\$** pour un change avec tes camarades!



Bonne session

Heure du conte

30 septembre : L'univers des livres. Viens découvrir l'heure du conte et confectionne la première page de ton album souvenir! Apporte une photo de toi pour le bricolage!!! (Bricolage avec papier carton à imprimer, colle et ciseau)

7 octobre : Il y a plein de créature sous l'océan à toi de confectionner ta préférée! (Dessin à imprimer sur carton blanc avec colle blanche, papier de soie, ciseau et bâton de popsicle)

14 octobre : Es-tu un Super Héros? Décide de tes supers pouvoirs et confectionne ton masque. (Masque à découper sur papier carton de couleurs variées avec éléments décoratif, plumes, brillants, etc.) Jeux disparition

21 octobre : Les monstres enfile ton tablier ce soir on fabrique de la bave de monstres!

28 octobre : Ce soir c'est l'halloween enfile ton plus beau costume et viens t'amuser! (jeu queue du chat, vampire secret, momie, trouver les monstres ou bricolage chat ou citrouille???)

4 novembre : Viens découvrir si tu as l'âme d'un chevalier ou d'une princesse! Chasse aux trésors et collation spéciale (Jeu galette du roi)

11 novembre : Le cirque est en ville viens découvrir tes talents d'acrobate! (Matériel de cirque du gym et petit parachute)

18 novembre : Enfile ton tablier ce soir tu es un petit cuisinier!

25 novembre : Viens découvrir l'univers fantastique de la jungle! (Voir s'il y a encore des moulages thématique au magasin à 1\$)

2 décembre : Découvre le pôle nord! (bricolage igloo sur fond bleu avec mini-guimauve/ouate)

9 décembre : Enfile ton plus beau pyjama ce soir nous écoutons un film! Apporte ta collation!


16 décembre : Viens fêter Noel apporte un cadeau d'une valeur de 5\$ pour un change avec tes camarades! (Jeu des mitaines et jeu de noel)

M
o
n


a
i
b
u
m


s
o
v
e
n
i
r


L'heure du conte





Ce livre appartient à :

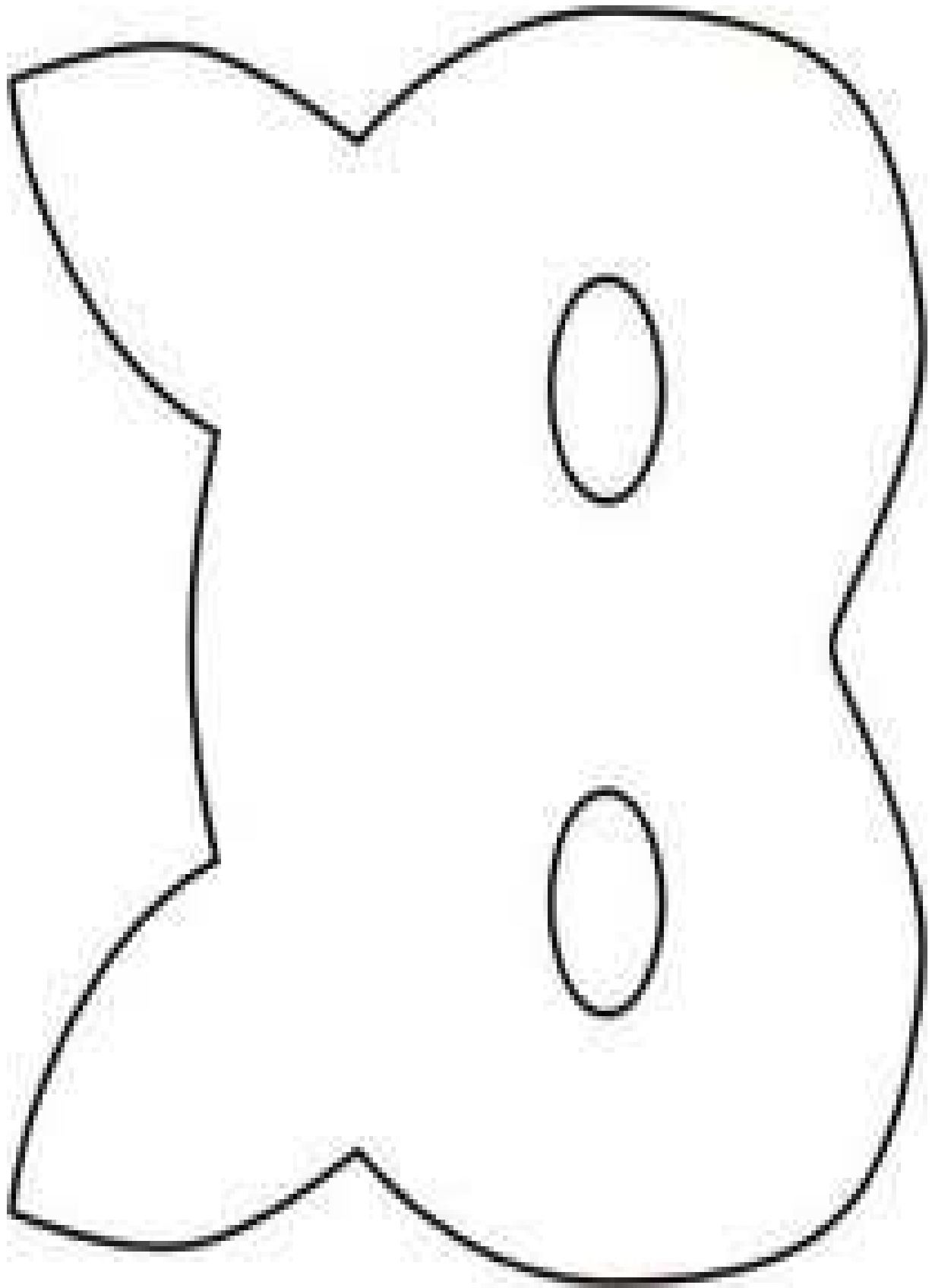





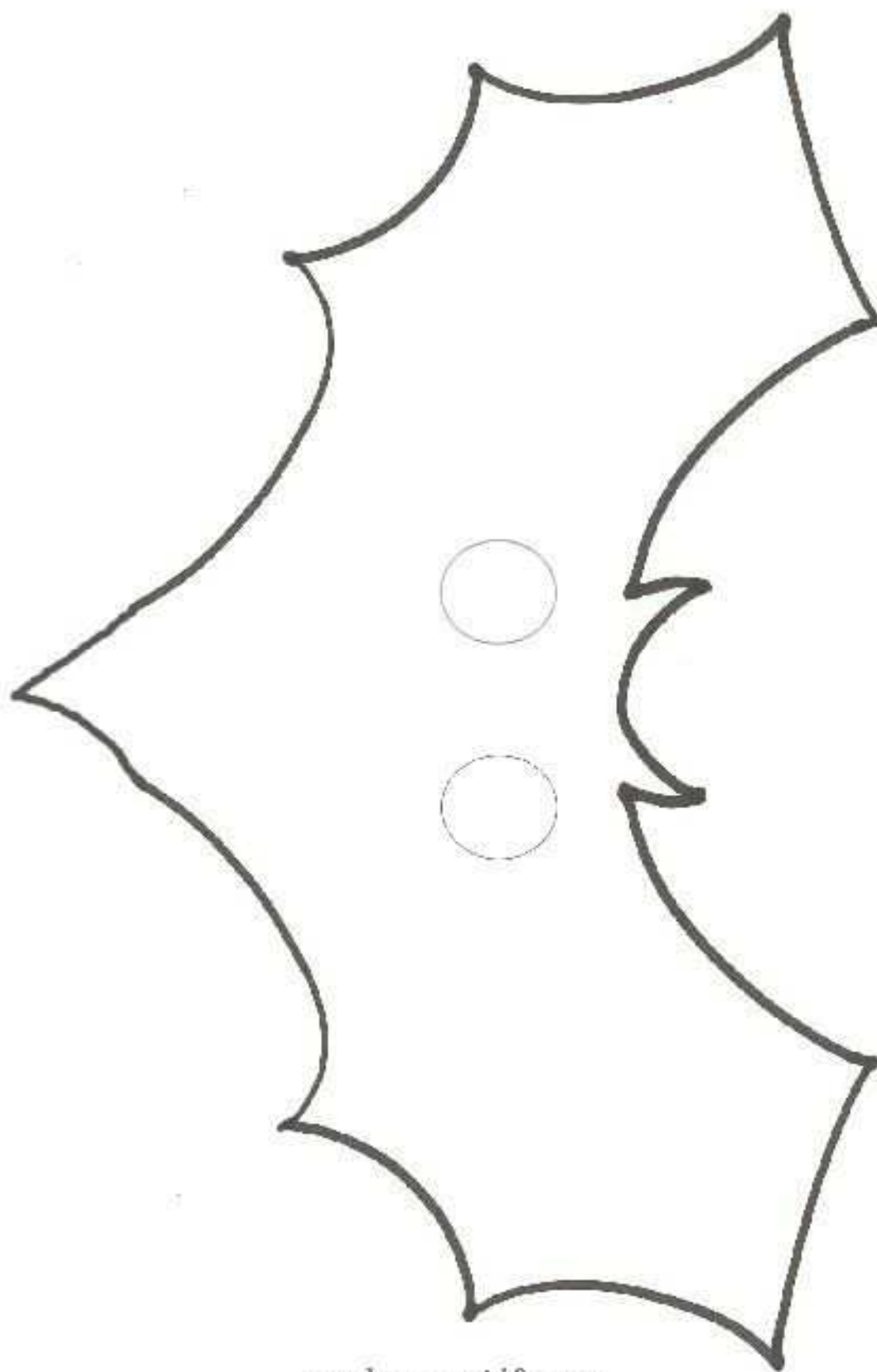












www.les-creatifs.com

Faire de la glue

Tu adores les substances gluantes, voici une recette qui te permettra de faire de la glue, un produit visqueux qui va avoir un effet monstre sur tes amis.

Matériels :

- 100 ml de colle blanche liquide
- 65 ml d'eau du robinet
- 30 g de borax(borate de sodium, disponible en pharmacie 2\$)
- Colorant alimentaire de ton choix
- Bol à mélanger
- Verre transparent
- Cuillère à soupe
- Tasse à mesurer

1) Dans le bol, verse 40 ml d'eau, cinq gouttes de colorant alimentaire et 100 ml de colle blanche. Mélange avec la cuillère jusqu'à ce que l'eau et la colle forment une substance (environ 2 minutes)

2) Dans le verre, verse 25 ml d'eau. Ajoute 30 g de borax (2 cuillerées à soupe) et mélange bien tout le contenu du verre dans le bol à mélanger.

3) Brasse vigoureusement avec la cuillère jusqu'à ce qu'il ne reste plus d'eau dans le fond du bol. Au besoin, demande l'aide d'un ami. Voilà, tu viens de fabriquer de la glue.

Ta glue est trop collante? Ajoutes-y un peu de borax dilué dans de l'eau.

Ta glue est trop sec? Ajoutes-y un peu d'eau.

